



FTU statistik – tilmelding til ungdomsuddannelse m.m. i 2010

fra Ungdommens Uddannelsesvejledning Horsens Hedensted, maj 2010

Den 15. marts 2010 afleverede eleverne fra Horsens og Hedensted kommuners 9. og 10. klasser deres ønsker om videre uddannelse eller ønske omkring beskæftigelse efter 1. august 2010, hvilket følgende statistik er udarbejdet efter.

Undersøgelsen bygger på indberetninger fra alle folkeskoler (inkl. specialskoler, centerklasser o.a.) samt privatskolerne og omfatter i alt 1617 elever, hvoraf de 530 elever er fra Hedensted kommune og de 1087 elever er fra Horsens kommune.

Der kan forekomme en statistisk fejlmargen på 0,1 % point.

Resume:

- I Horsens kommune stiger procentdelen af 9. klasses elever der søger ind på STX, mens den falder en anelse i Hedensted kommune.
- På landsplan stiger tilslutningen til alle de gymnasiale uddannelser, mens der er større og mindre udsving i Horsens og Hedensted kommuner.
- Antallet af 10. klasse elever der søger en erhvervsuddannelse er stigende i både Horsens og Hedensted kommuner, hvilket er modsat tendensen på landplan.
- Antallet af 9. klasse elever der søger en 10. klasse er steget i både Horsens og Hedensted kommuner fra 2008 til 2010, hvilket er modsat tendensen på landsplan. UUHH som helhed er nu lig landstendensen.
- 96,3 % af eleverne i Horsens kommune starter på en ungdomsuddannelse, og 96,6 % af eleverne i Hedensted kommune starter på en ungdomsuddannelse.

Så de unge har lært lektien: Uddannelse er den bedste vej til at få fast fodfæste i tilværelsen!



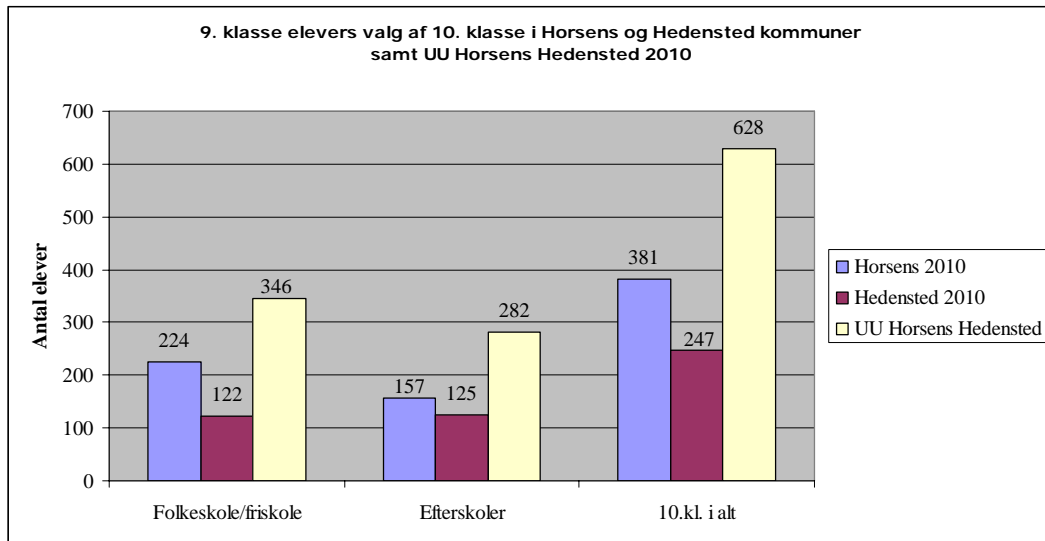
1. Hvor går 9. klasse eleverne hen efter afsluttet 9. skoleår i Horsens og Hedensted kommuner i 2010?

I maj måned 2010 har Ungdommens Uddannelsesvejledning Horsens Hedensted gjort status over 9. klasse elevernes valg af 10. klasse. Fra 9. klasse er der 460 elever fra Hedensted kommune og 836 elever fra Horsens kommune, hvilket i alt giver 1296 elever.

Valg af 10. klasse

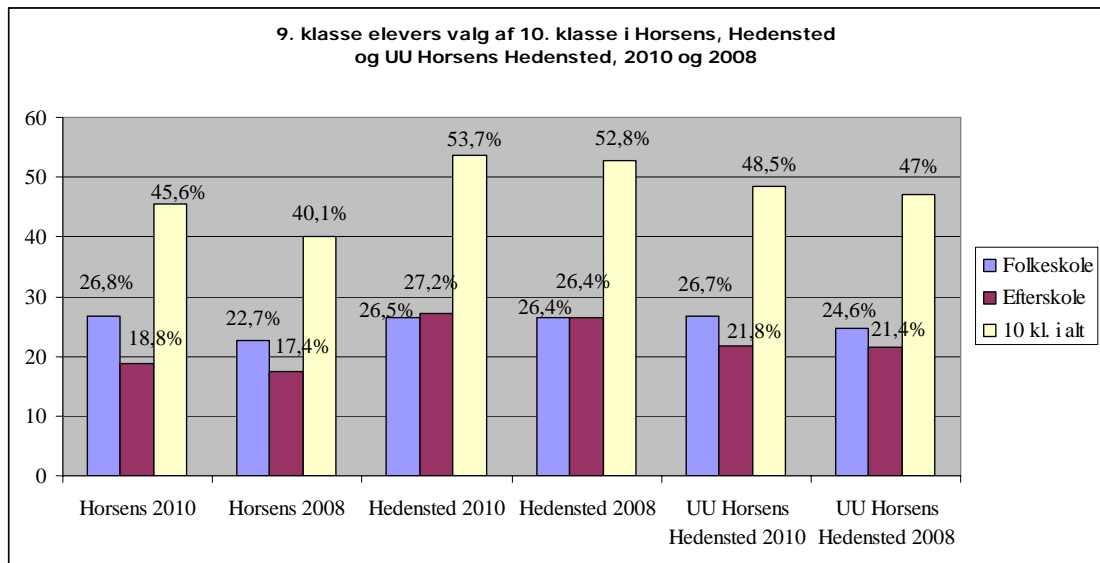
Af tabel 1.1 ses det at i alt 628 elever under UU Horsens Hedensted har valgt at tage en 10. klasse før de starter på en ungdomsuddannelse, med følgende fordeling:

Tabel 1.1



I alt har 47 % af eleverne i Horsens og Hedensted kommuner valgt at tage en 10. klasse før de tager en ungdomsuddannelse, og ser vi nærmere på tabel 1.2 kan vi danne os et mere detaljeret overblik over søgningen til 10. klasserne.

Tabel 1.2





Overgangsfrekvensen fra 9. til 10. klasse er størst i Hedensted kommune med sine 53,7 % i 2010, og den er lavest i Horsens kommune med 45,6 %. Sammenligner vi med overgangsfrekvensen fra 2008 ser vi, at der har været en stigning på 5,4 %-point i Horsens kommune, for de elever som ønsker at starte en 10. klasse direkte efter 9. klasse. I Hedensted kommune er den steget med 0,9 %-point, og i UUHH er der en stigning på 1,5 %-point til i alt 48 %.

Dette skal ses i lyset af, at tilmeldinger til 10. klasse på landsplan i 2009 var på 47,5 %, og i 2008 var på 48,3 %. Horsens kommune ligger med sine 45,6 % i 2010 som i de foregående år under landsgennemsnittet, mens Hedensted kommune fortsætter sin tradition og ligger et pænt stykke over med sine 53,7 %.

Valg af skoleform på 10. klassetrin

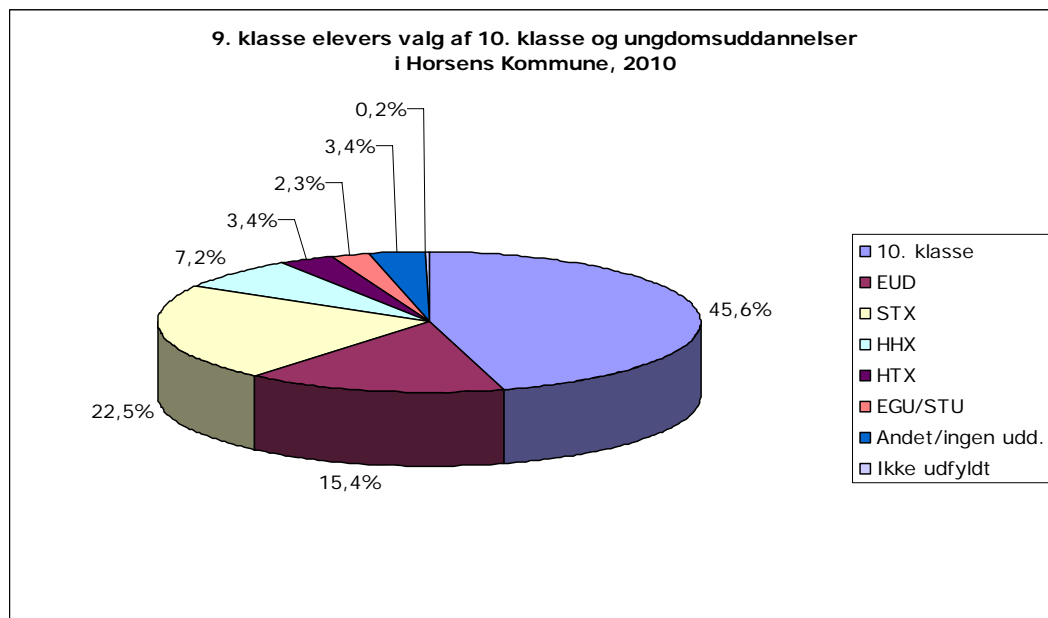
Af tabel 1.2 ses, at Hedensted-elevernes valg af folkeskole og efterskole er uændret i 2010 i forhold til 2008 – og at efterskolefrekvenser i Hedensted som hidtil er væsentlig højere end i Horsens. Lidt flere Hedensted-elever vælger efterskole frem for folkeskole. I Horsens er andelen af elever, der søger 10. klasse som nævnt vokset til begge skoleformer, men dog relativt mindre til efterskoler.

Valg af ungdomsuddannelser efter 9. klasse

Horsens kommune:

I tabel 1.3 ser vi hvilke ungdomsuddannelser 9. klasse-eleverne har valgt i **Horsens** kommune 2010, og i tabel 1.4 sammenligner vi elevernes valg af ungdomsuddannelser i henholdsvis 2008 og 2010:

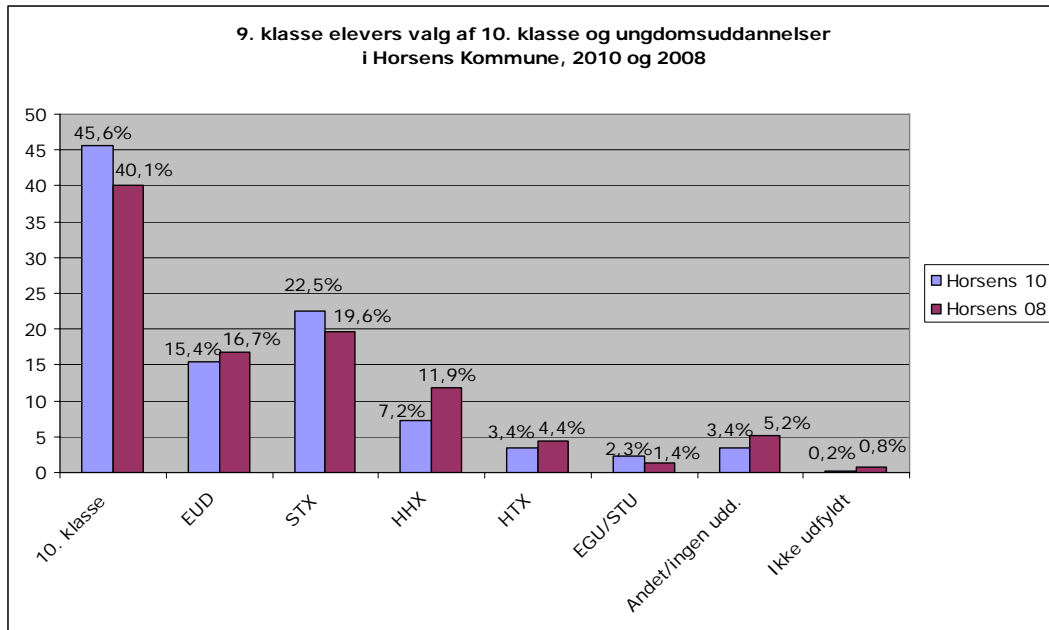
Tabel 1.3



Samlet set tegner 10. klasse sig for 45,6 %, erhvervsuddannelserne sig for 15,4 % og de gymnasiale uddannelser sig for 33,1 %.



Tabel 1.4



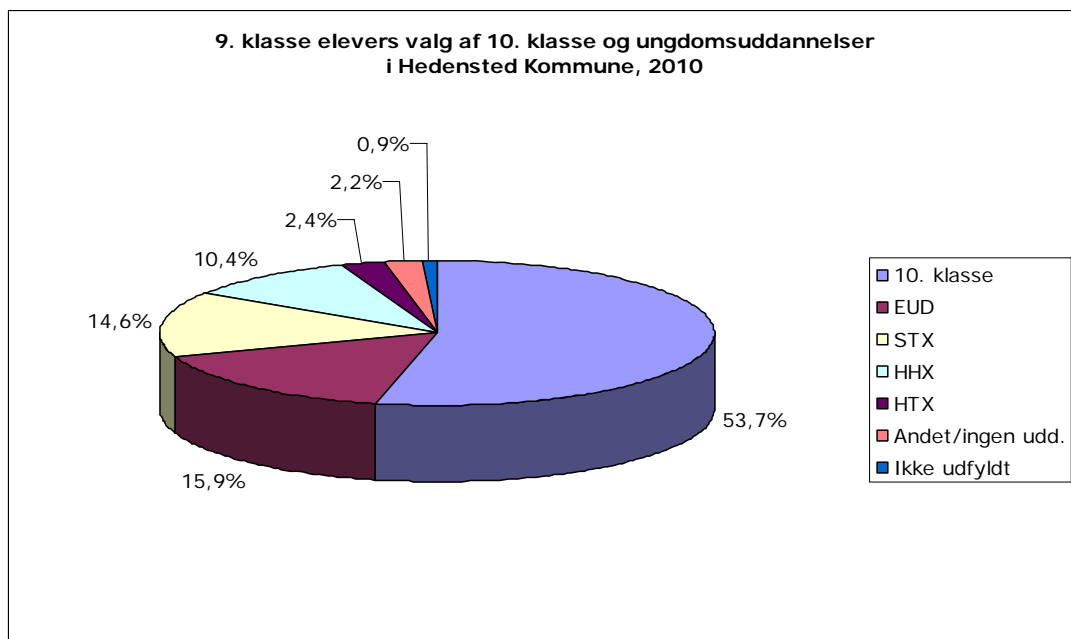
Sammenlignet med 2008 har 5,5 %-point flere elever fra 9. klasserne i Horsens kommune valgt at tage en 10. klasse, og mens udsvinget til erhvervsuddannelserne samt HTX er meget lille, ser vi en stigning på 2,9 %-point til gymnasierne. HHX har fået et fald på 4,7 %-point fra 11,9 % i 2008 til 7,2 % i 2010.

Flere elever har altså søgt en STX eller en 10. klasse i 2010 end i 2008, og færre en HHX.

Hedensted kommune:

I tabel 1.5 ser vi hvilke ungdomsuddannelser 9. klasse eleverne har valgt i **Hedensted** kommune 2010, og i tabel 1.6 sammenligner vi elevernes valg af ungdomsuddannelser i henholdsvis 2008 og 2010.

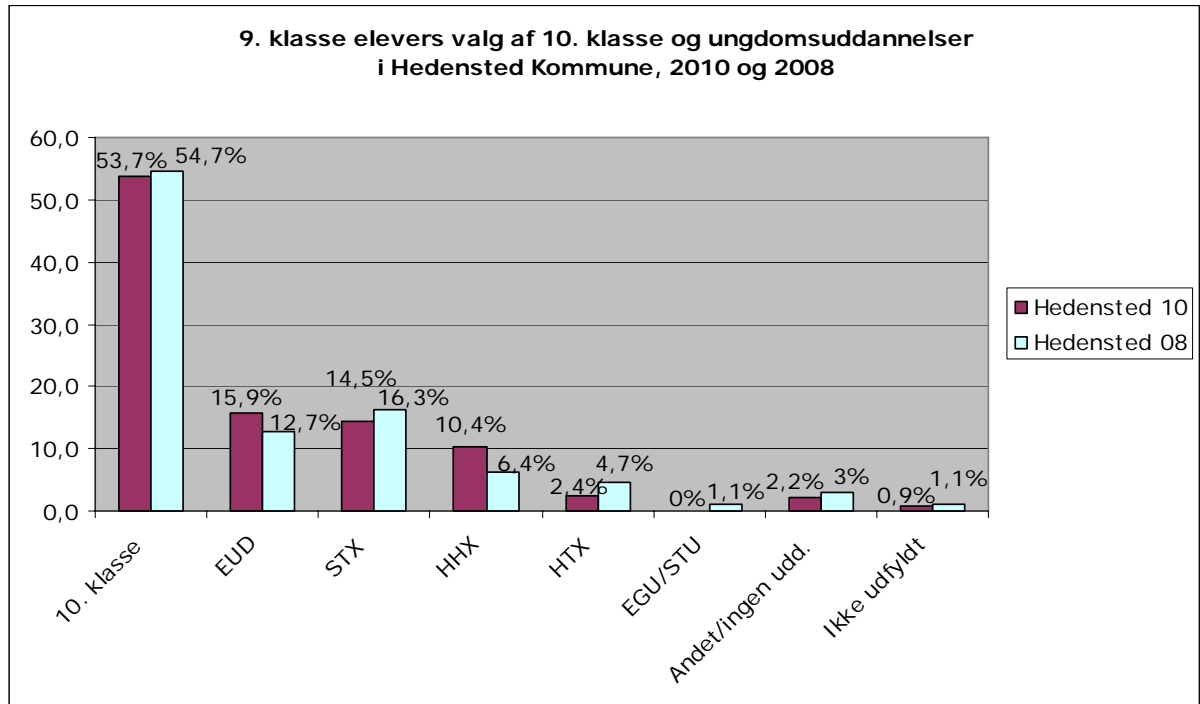
Tabel 1.5





I tabel 1.5 ser vi at samlet set tegner 10. klasse sig for 53,7 %, erhvervsuddannelserne sig for 15,9 % og de gymnasiale uddannelser sig for 25,7 %.

Tabel 1.6



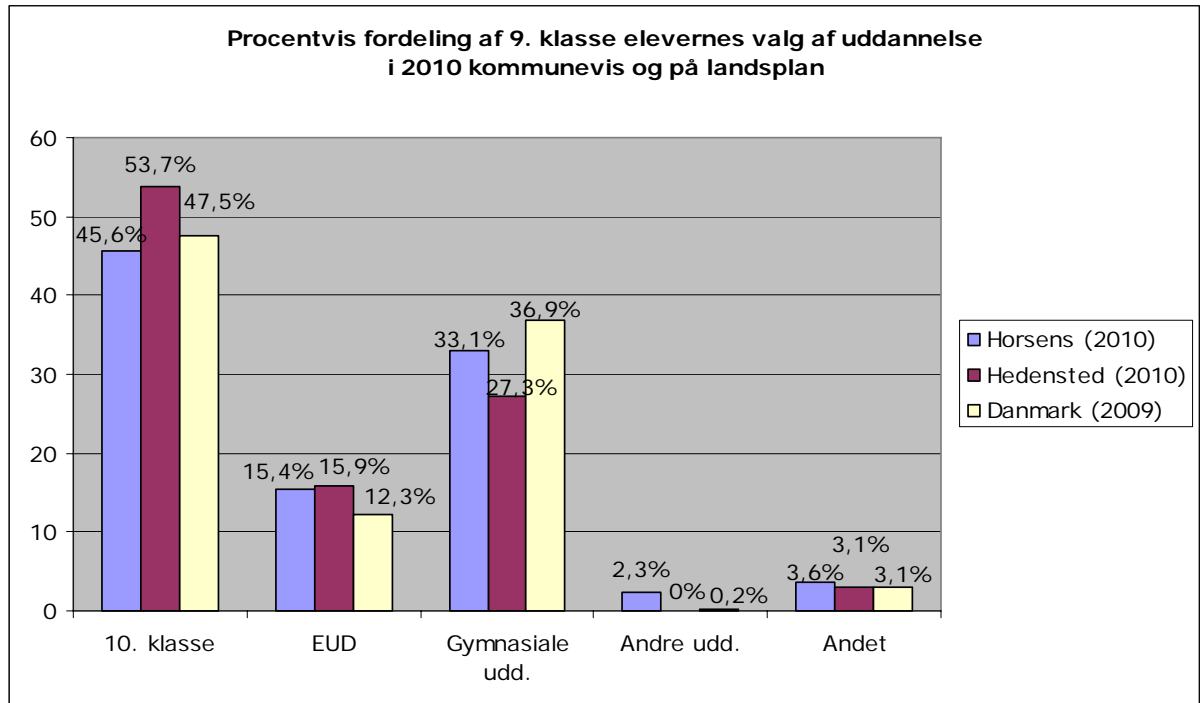
Sammenlignet med 2008 er der ikke det store udsving i søgningen til 10. klasse, som vi ser det i Horsens kommune, men til gengæld er der en stigning fra 2008 til 2010 på 3,2 %-point til erhvervsuddannelserne blandt eleverne i Hedensted kommune. Søgningen til gymnasiet har ikke ændret sig meget med et fald på 1,8 %-point, mens søgningen til HHX er steget 4 %-point fra 2008 til 2010.

Der er en relativ stor forskel på 9. classes elevernes søgning til ungdomsuddannelserne Horsens og Hedensted kommune imellem. Modsat Horsens kommune, hvor flere elever har søgt ind på STX og 10. klasse har flere elever i Hedensted kommune søgt erhvervsuddannelse og HHX, og i følgende tabel sammenligner vi Horsens og Hedensted kommuner med statistikken på landsplan.



På landsplan:

Tabel 1.7



Kigger vi på søgningen til 10. klasse opdager vi hurtigt en større forskel mellem Hedensted kommune og tallene på landsplan. Hvor søgningen til 10. klasse på landsplan stødt er faldet de seneste 10 år fra 49,0 % i 2007, 48,3 % i 2008 og 47,5 % i 2009 har Hedensted stadig en relativ høj procentdel af deres elever der søger en 10. klasse direkte efter 9. klasse. Horsens ligger derimod under landsgennemsnittet for både 2008 og 2010.

Søgningen til erhvervsuddannelserne er henholdsvis 15,4 % og 15,9 % i Horsens og Hedensted kommuner, som er mellem 3-3,5 % -point højere end på landsplan, og på søgningen til de gymnasiale uddannelser (STX, HTX, HHX) ligger begge kommuner under landsplanen. Dog ligger Hedensted kommune 9,6 % -point lavere end på landsplan, og Horsens kommune ligger 3,8 % -point lavere, hvor det dog skal bemærkes at søgningen til gymnasiet er steget i Horsens kommune fra 2008 til 2010, hvilket går i spor med statistikken på landsplan.

I Horsens kommune har 2,1 % af eleverne fået en anden uddannelse (EGU, STU), hvilket er 1,9 % -point højere end på landsplan.

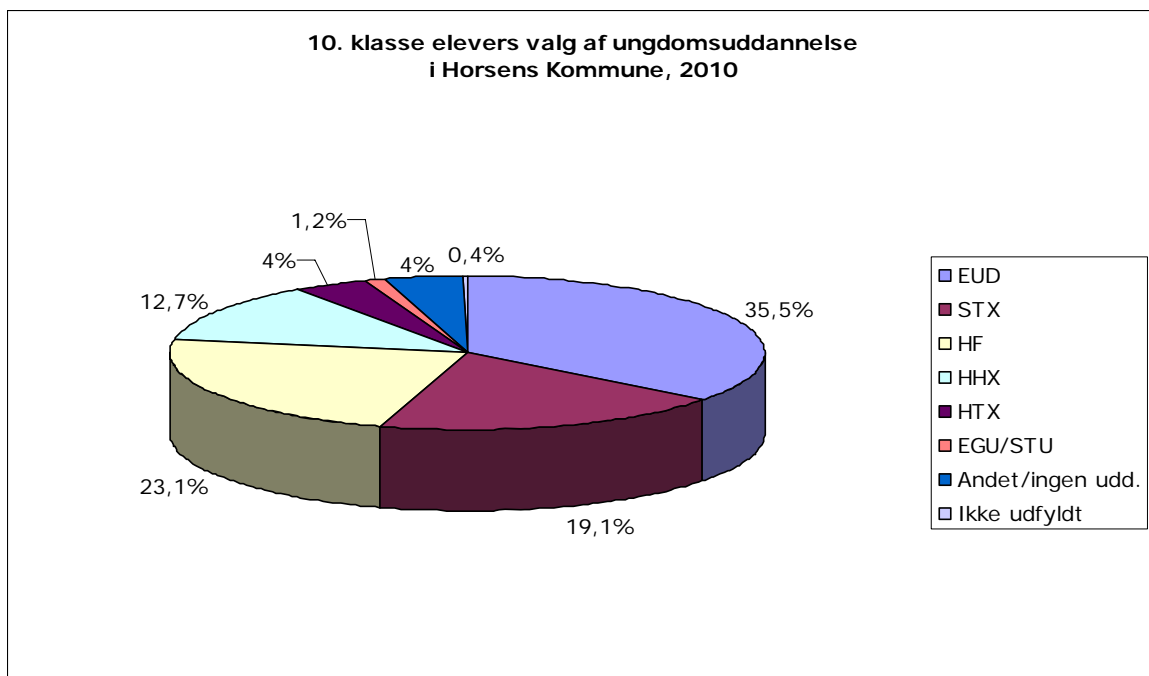
2. Hvor går 10. klasse eleverne hen efter afsluttet 10. skoleår i Horsens og Hedensted kommuner i 2010?

I maj måned 2010 har Ungdommens Uddannelsesvejledning Horsens Hedensted gjort status over 10. klasse elevernes valg af ungdomsuddannelser. Fra 10. klasse er der 70 elever fra Hedensted kommune og 251 elever fra Horsens kommune, hvilket i alt giver 321 elever.

Horsens kommune:

I tabel 2.1 ser vi hvilke ungdomsuddannelser 10. klasse eleverne har valgt i **Horsens** kommune 2010, og i tabel 2.2 sammenligner vi elevernes valg af ungdomsuddannelser i henholdsvis 2008 og 2010:

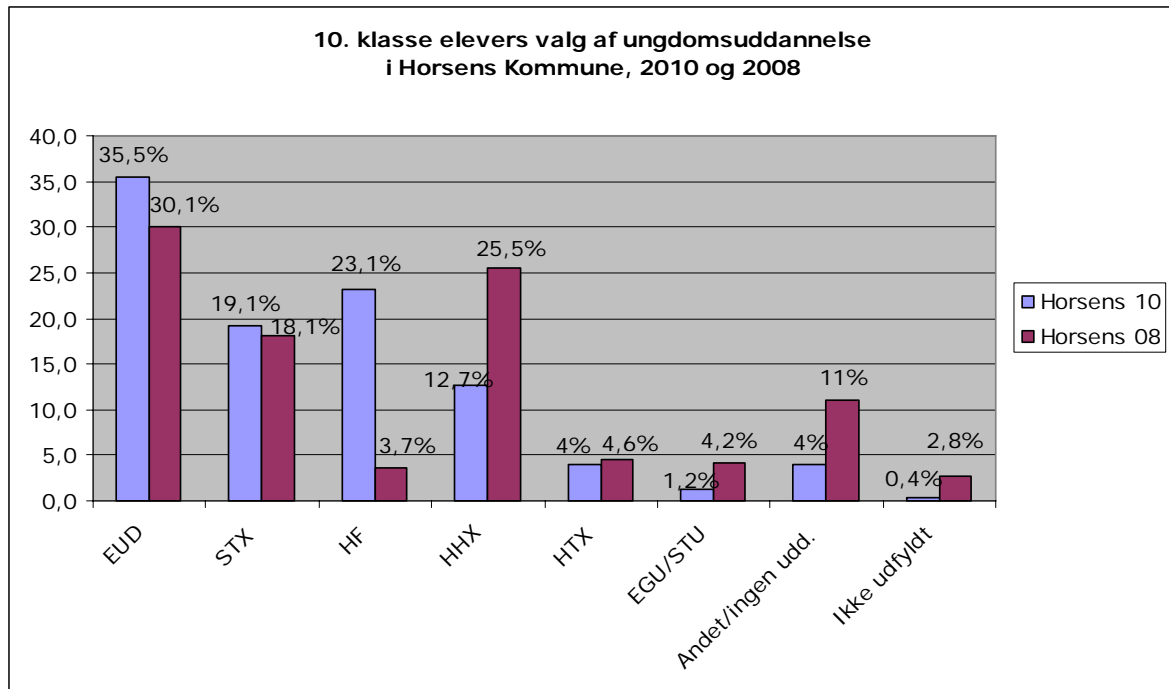
Tabel 2.1



Erhvervsuddannelserne tegner sig for 35,5 %, de gymnasiale uddannelser sig for 58,9 % og EGU/STU sig for 1,2 %.



Tabel 2.2



Størst udsving sammenlignet med 2008 ser vi i søgningen til HF, hvor der er en stigning på ikke mindre end 19,4 %-point i 2010. Det største fald i søgningen til en ungdomsuddannelse ser vi hos HHX, hvor 12,8 %-point færre elever har valgt denne vej. Yderligere har 5,5 %-point flere af eleverne fra 10. klasse i Horsens kommune valgt at tage en erhvervsuddannelse i forhold til 2008.

Ved søgningen til STX og HTX er der ikke større udsving.

Det er værd at bemærke, at der er kommet et fald fra 11 % i 2008 til 4 % i 2010 hos de elever, der enten ikke er i uddannelse eller som er i gang med noget 'andet'.

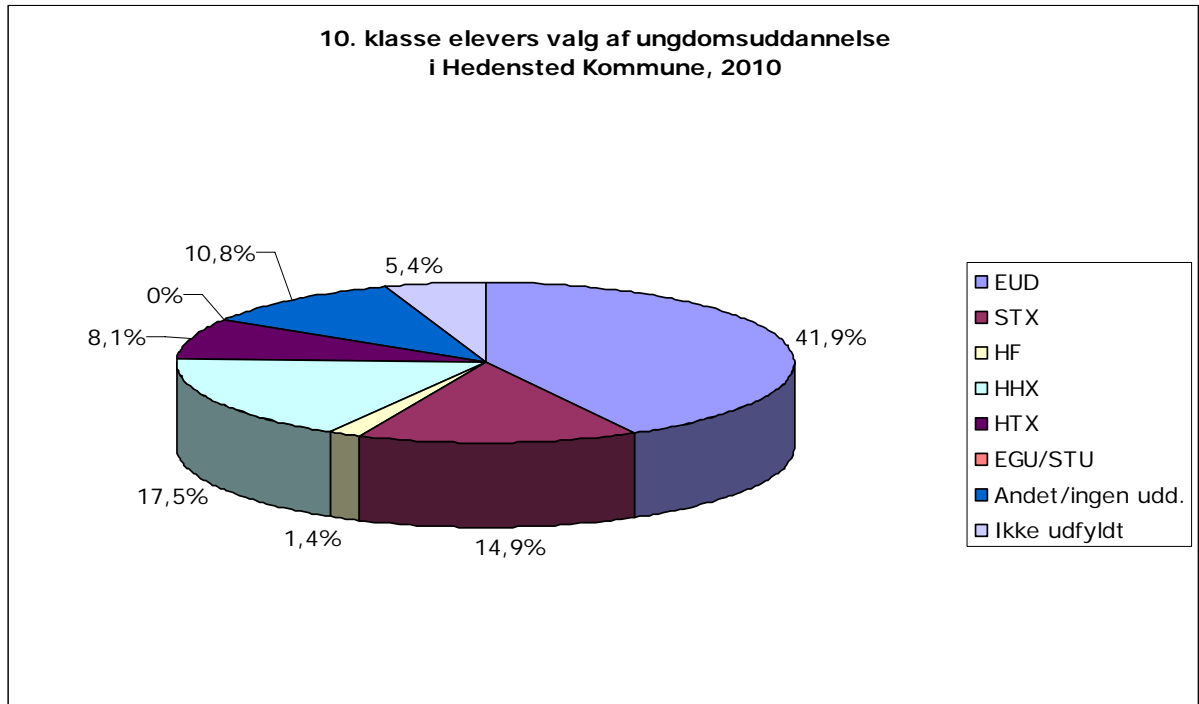
Den udvikling er både et resultat af den aktuelle beskæftigelsesmæssige situation i lokalområdet – men også et tegn på behovet for UU og ungdomsuddannelsernes fortsatte fokus på fastholdelse i uddannelse.

Hedensted kommune:

I tabel 2.3 ser vi hvilke ungdomsuddannelser 9. klasse eleverne har valgt i **Hedensted** kommune 2010, og i tabel 2.4 sammenligner vi elevernes valg af ungdomsuddannelser i henholdsvis 2008 og 2010.

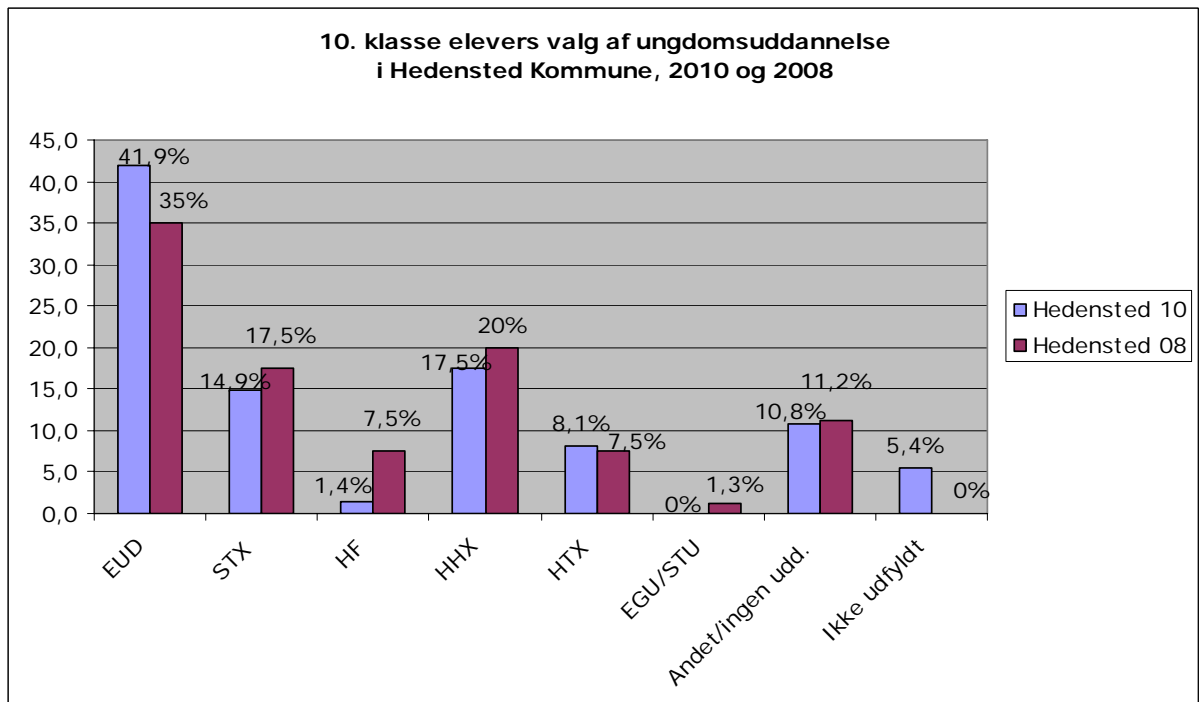


Tabel 2.3



Erhvervsuddannelserne tegner sig for 41,9 % og de gymnasiale uddannelser sig for 41,9 %. Derudover er der 10,8 % som enten ikke går i gang med en uddannelse eller laver noget 'andet'.

Tabel 2.4





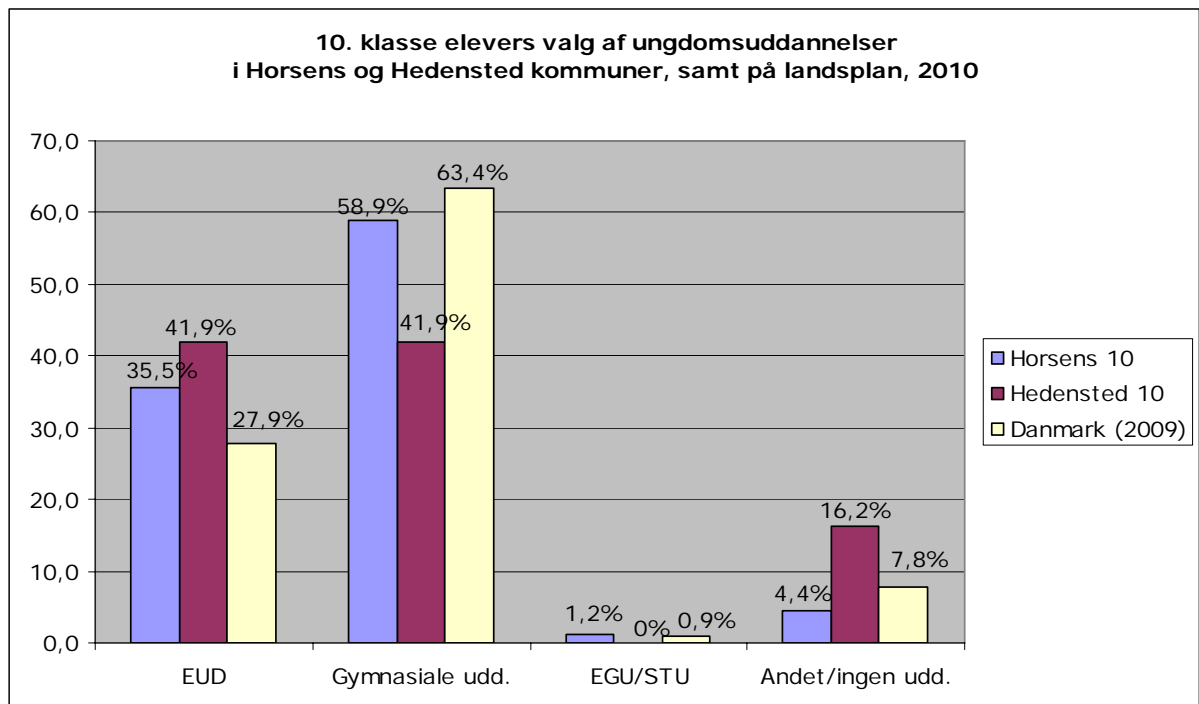
Det største udsving sammenlignet med 2008 ser vi ved erhvervsuddannelserne, hvor 9,3 %-point flere elever fra Hedensted kommunes 10. klasser har søgt i 2010. Derudover har 1,8 %-point færre søgt en STX, og 6,1 %-point færre har søgt en HF end i 2008. Sammenlignet med Horsens kommune (4 %) har Hedensted kommune med sine 10,8 % en procentmæssig større andel elever, som ikke er gået i gang med en ungdomsuddannelse eller som laver noget 'andet'. Men alle vejledes af UU og har planer for fremtiden jf. s.13-14.

På landsplan:

På landsplan er stigningen på de gymnasiale uddannelser kommet både HF, HHX, HTX og STX til gode de seneste 10 år, hvor tilmeldingerne til erhvervsuddannelserne stødt er faldet fra 35,5 % i 2000 til 27,9 %.

I tabel 2.5 sammenligner vi 10. klasse elevers valg af ungdomsuddannelser i Horsens og Hedensted kommuner med landsplan for 2010/2009.

Tabel 2.5



Sammenlignet med statistikken på landsplan ser vi i tabel 2.5 at både Horsens og Hedensted kommuner har flere elever fra 10. klasse der søger en erhvervsuddannelse end der gøres på landsplan. Hedensted kommune med 16,4 %-point flere og Horsens kommune med 7,6 %-point flere.

Til gengæld ligger 10. klasse-elevernes valg af gymnasiale uddannelser i Horsens Kommune 4,5 %-point under landsgennemsnittet, mens Hedensteds 10. klasse-elevers valg ligger hele 21,5 %-point under landsgennemsnittet!



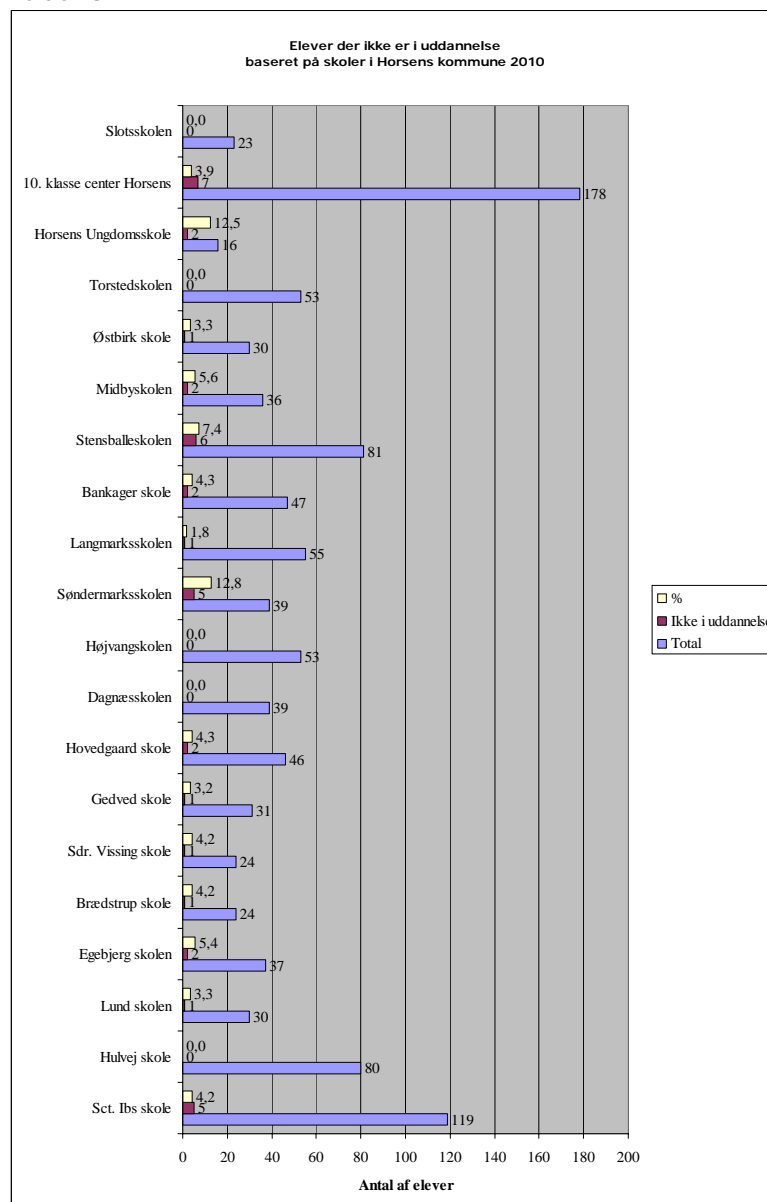
3. Elever der ikke er i uddannelse i Horsens og Hedensted kommuner 2010

Følgende tabeller 3.1 og 3.2 viser antallet af elever i de enkelte skoler i Horsens og Hedensted kommuner, og de viser hvor mange af de elever der ikke går i gang med en uddannelse, samt den relative procentvise del af elever det drejer sig om, for hver enkelt skole. Det skal dog her bemærkes at nedenstående tabeller er eksklusiv skolernes center- og specialklasser.

Det er for UUHH ikke noget mål i sig selv at have en høj overgangsfrekvens, da det afgørende er, hvor mange der gennemfører deres uddannelser, og hvor mange afbrud der er. UUHH vil i årene fremover ikke have noget imod, hvis overgangsfrekvensen falder, fordi de unge i samarbejde med deres UU-vejleder kommer ud i et afklarende job med uddannelsesperspektiv inden start på ungdomsuddannelse, hvor de kan modnes og træffe bedre beslutninger om uddannelse.

Men det skal være et bevidst, realistisk og målrettet valg!

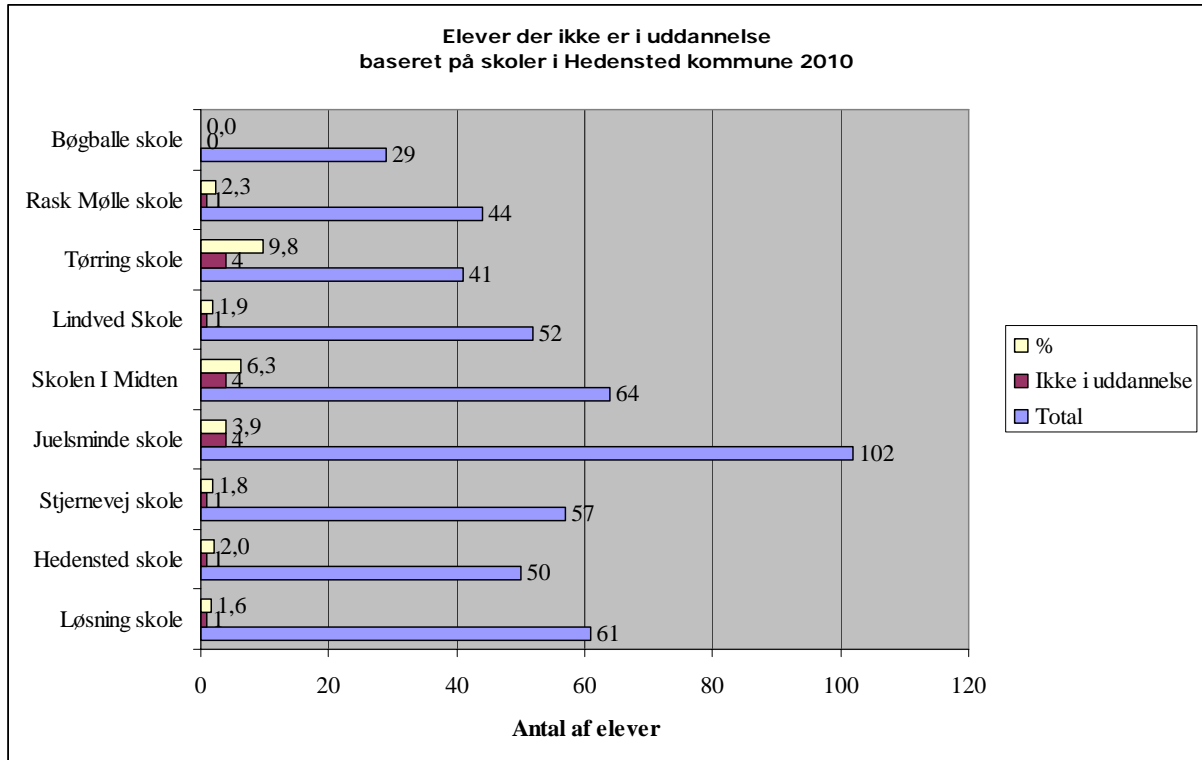
Tabel 3.1





Ud af 1041 elever har 39 angivet, at de ikke vil vælge en uddannelse, hvilket giver en procent på 3,7. Det vil sige at 96,3 % af eleverne i Horsens kommune går i gang med en ungdomsuddannelse.

Tabel 3.2



Ud af 500 elever har 16 angivet, at de ikke går direkte i gang med uddannelse, hvilket giver en procent på 3,4. Det vil sige at 96,6 % af eleverne i Hedensted kommune angiver, at de går i gang med en ungdomsuddannelse, hvilket, ligesom det er tilfældet med Horsens kommune (96,3 %), er over de 95 % af en ungdomsårgang, som ifølge regeringens målsætning skal have gennemført en ungdomsuddannelse.



Hvor går eleverne fra 9. og 10. klasserne, som ikke påbegynder en ungdomsuddannelse, hen i Horsens kommune?

I tabel 3.3 redegøres der for alle unge, det vil sige, at nedenstående tal er *inkludert* eleverne fra center- og specialklasserne, og afviger derfor fra tallene i tabel 3.1 og 3.2.

Tabel 3.3 - Horsens

	9. klasse	10. klasse
Produktionsskole	7	2
Ungdomshøjskole	1	1
VUC	1	2
Udlandsophold	11	0
Andet	4	3
Ikke udfyldt	1	1
Arbejde / Job med uddannelsesperspektiv	5	2
I alt antal unge	30	11

Af tabel 3.3 fremgår det, hvad de unge, som ikke umiddelbart starter op på en 10. klasse eller ungdomsuddannelse efter fuldt 9. klasse, beskæftiger sig med.

Bemærkninger:

- Alle vejledes af UU med det formål at alle bliver uddannelsesparate og der er fortløbende kontakt med alle 41 unge.
- Udlandsophold er den største enkeltfaktor og alle elever har i samarbejde med UU udarbejdet en plan for, hvad der skal ske ved hjemkomst
- Af de 4 elever med 'andet' tager 2 elever et år om i grundskole og 2 er uafklarede pt.
- Af de 3 elever fra 10. klasse, som laver 'andet' er 2 tilbage i deres respektive hjemkommuner med sigte på den særligt tilrettelagte ungdomsuddannelse (STU). Den sidste er efterfølgende blevet optaget på HHX
- Den elev fra 9. klasse, der ikke har udfyldt skema, har opfyldt sin undervisningspligt ved arbejde og har endnu ikke taget stilling til, om en 10. klasse eller EUD kommer på tale efter sommerferien.
- Den unge fra 10. klasse, der ikke har udfyldt skema, starter på 10. klasse igen efter sygdomsperiode
- De fem unge fra 9. klasse og 2 fra 10. klasse, som er gået i arbejde/job med uddannelsesperspektiv har alle sammen med uu-vejleder lagt planer om efterfølgende uddannelse



Hvor går eleverne fra 9. og 10. klasserne, som ikke påbegynder en ungdomsuddannelse, hen i Hedensted kommune?

I tabel 3.4 redegøres der for alle unge, det vil sige, at nedenstående tal er *inklusive* eleverne fra center- og specialklasserne, og afviger derfor fra tallene i tabel 3.1 og 3.2.

Tabel 3.4 - Hedensted

	9. klasse	10. klasse
Produktionsskole	4	1
Ungdomshøjskole	0	2
VUC	1	0
Udlandsophold	1	2
Andet	3	1
Ikke udfyldt	2	0
Arbejde / Job med uddannelsesperspektiv	3	2
I alt antal unge	14	8

Bemærkninger:

- Alle vejledes af UU med det formål at alle bliver uddannelsesparate og der er fortløbende kontakt med alle 22 unge.
- Af de tre unge fra 9. klasse, som laver 'andet' tager en 9. klasse om, en skal på husholdningsskole og en henvises til EGU
- Den ene unge fra 10. klasse, som laver 'andet' er på vej i militæret.
- De to unge fra 9. kl., som ikke har udfyldt, skal den ene på produktionsskole og den anden er i skole til og med september 2010, og skal fra jan. 11 prøves ved Asp-IT.
- De tre unge fra 9. klasse og 2 fra 10. klasse, som vælger arbejde/job med uddannelsesperspektiv har alle lagt planer for uddannelse sammen med deres uu-vejleder

Fælles for alle unge er, at UU stadig har løbende tæt kontakt med dem, gennem personlig vejledning og opfølgning på deres situation.

Afslutning

UUHH håber at denne statistik giver et dækkende billede af 9.-10.klasse-elevernes valg af ungdomsuddannelse m.m. pr. 15. marts 2010.

I november 2010 vil vi som led i UUHH's kvalitetssikring og dokumentation udarbejde en status over afgangsårgang 2010.

En stor tak til Dennis Skibsted Sørensen for medvirken ved opgørelsen.

Yderligere oplysninger kan indhentes ved souschef Sune Agger og ut.

Mogens Schjødt
uu-leder
31.05.2010